



COMMUNE DE COSSONAY

MUNICIPALITE

Cossonay, le 24 septembre 2018/taz

Préavis No 06/2018
au Conseil communal

Arrêté d'imposition communal pour l'année 2019

Table des matières

| | |
|--|---|
| 1. Introduction | 1 |
| 2. Analyse financière..... | 2 |
| 3. Projection financière et proposition de taux d'imposition | 5 |
| 3.1 Péréquation, RIE III et AVASAD..... | 5 |
| 3.2 Proposition de taux d'imposition | 5 |
| 4. Conclusions | 7 |

Monsieur le Président,
Mesdames, Messieurs,

1. Introduction

En vertu de l'article 33 de la loi du 5 décembre 1956 sur les impôts communaux, les arrêtés d'imposition – dont la validité ne peut excéder 5 ans – doivent être soumis à l'approbation du Conseil d'Etat après avoir été adoptés par les Conseils généraux ou communaux. Depuis plusieurs années, la Municipalité propose un arrêté d'imposition valable pour une année.

En regard des incertitudes liées au domaine fiscal ainsi qu'à la part toujours plus grande des dépenses liées, la Municipalité a décidé de maintenir cette pratique en vous proposant d'adopter un arrêté d'imposition valable pour une année, soit pour 2019.

Le Service des communes et du logement a fixé au 30 octobre 2018 le dernier délai pour la transmission des arrêtés d'imposition communaux aux Préfectures de district.

Actuellement, la situation au niveau des taux d'imposition pour les contribuables de Cossonay est la suivante :

- Impôt cantonal de base : 100 %
- Taux de l'impôt communal 2018 : 71.0 % de l'impôt cantonal de base
- Taux de l'impôt cantonal 2018 : 154.5 % de l'impôt cantonal de base

Pour rappel, le taux d'imposition communal, a été relevé de 1.7 point pour l'année 2017.

2. Analyse financière

Depuis la législature précédente, la Municipalité s'est associée les services de la fiduciaire BDO SA, qui a conduit une analyse très complète de nos finances communales permettant de réaliser des projections financières à 5 ans. L'analyse réalisée cette année démontre que les projections restent identiques.

Afin de bien comprendre les chiffres et graphiques qui vous sont présentés ci-après, il y a lieu de préciser que les comptes annuels sont épurés, à savoir que l'on rétablit les recettes et dépenses réelles de l'année en cours, par exemple les impôts comptabilisés et non pas les impôts reçus.

RESUME RETRAITEMENT

| Fonctionnement | 2013 | | 2014 | | 2015 | | 2016 | | 2017 | |
|---|-------------------|-------------------|-------------------|-------------------|-------------------|-------------------|-------------------|-------------------|-------------------|-------------------|
| | Dépenses | Recettes | Dépenses | Recettes | Dépenses | Recettes | Dépenses | Recettes | Dépenses | Recettes |
| = Comptes de fonctionnement | 17'638'242 | 17'675'999 | 17'433'997 | 17'439'851 | 18'188'880 | 17'433'794 | 20'176'397 | 20'192'651 | 20'950'997 | 20'970'469 |
| - Opération sur les réserves | 128'168 | 7'984 | 17'256 | 7'928 | 3'086 | 943 | 13'827 | 507'466 | 7'730 | 4'630 |
| - Amortissements supplémentaires | 1'182'332 | 0 | 387'131 | 0 | 0 | 0 | 817'704 | 0 | 1'965'302 | 0 |
| - Imputations internes | 474'108 | 474'108 | 479'755 | 479'755 | 483'381 | 483'381 | 489'384 | 489'384 | 491'226 | 491'226 |
| - Charges et produits uniques | 600'550 | 124'178 | 534'479 | 105'906 | 577'194 | 107'572 | 1'747 | 1'061'170 | 86'691 | 176'044 |
| + Gains comptables | 0 | 565'800 | 0 | 0 | 0 | 0 | 0 | 0 | 0 | 0 |
| + Correctif des recettes fiscales | 0 | -1'353'506 | 0 | -649'835 | 0 | -212'497 | 0 | -220'472 | 0 | -106'798 |
| - Péréquation | 1'468'443 | 1'980'564 | 1'719'716 | 2'291'031 | 2'414'803 | 1'910'415 | 2'351'884 | 2'212'754 | 2'017'020 | 2'249'656 |
| + Domaines PE | 198'278 | 0 | 718'805 | 195'007 | 725'585 | 0 | 1'031'966 | 131'811 | 1'054'885 | 227'446 |
| - ORDURES MENAGÈRES ET DÉCHETS | 496'754 | 412'631 | 475'785 | 378'891 | 475'478 | 426'439 | 519'613 | 385'187 | 494'636 | 404'976 |
| - RESEAUX EGOUTS ET EPURATION | 104'186 | 174'290 | 210'386 | 391'838 | 168'351 | 593'164 | 157'915 | 872'609 | 125'335 | 931'278 |
| - SERVICE DES EAUX | 263'022 | 389'481 | 260'925 | 602'626 | 361'533 | 651'001 | 578'139 | 738'828 | 684'384 | 705'881 |
| = Comptes de fonctionnement épurés | 12'722'401 | 12'193'456 | 12'629'758 | 12'337'033 | 12'979'469 | 13'048'382 | 14'214'218 | 13'572'970 | 14'023'787 | 15'672'534 |

Pour rappel, un extrait d'un rapport de notre fiduciaire, déjà inséré dans nos précédents préavis accompagnant l'arrêté d'imposition, précise à ce sujet :

Il s'agit principalement de supprimer des écritures purement comptables que la commune a réalisées dans un souci de gestion ou pour la répartition de certains coûts. D'une manière générale, l'entier de l'analyse du passé ainsi que la projection portent sur les dépenses et les recettes de la commune et non sur ses charges et ses produits. Ces éléments comptables sont principalement des opérations sur les réserves, des comptabilités intercommunales, etc.

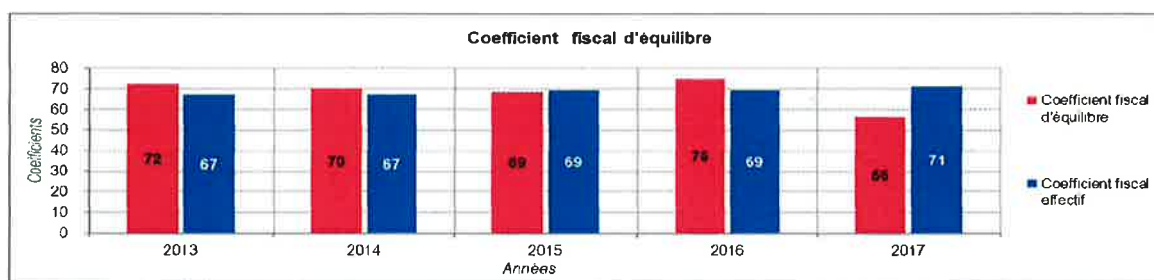
La différence est essentielle à comprendre. Il n'est pas possible d'analyser ou de projeter des charges et des produits qui font l'objet d'écritures strictement comptables, notamment de clôture de comptes, comme par exemple les attributions ou les prélèvements aux réserves affectées dans les domaines liés à l'environnement. Dans ces domaines, l'équilibre des comptes passe par une écriture comptable à la fin de l'exercice, mais n'assure en rien un taux de couverture des dépenses par les recettes. De même, les réserves affectées figurant au bilan ne sont pas forcément constituées et se confondent dans un ensemble d'actifs. Ce type d'écritures doit donc être éliminé des comptes, afin d'obtenir une vision claire et précise de la situation réelle de la commune.

En matière de revenus des impôts, l'année comptable représente le laps de temps durant lequel les impôts sont encaissés et inscrits dans les comptes de la commune. L'année fiscale, quant à elle, se base sur la période durant laquelle le calcul des impôts des contribuables doit être

effectué. Les années fiscales et non comptables ont été utilisées pour la détermination des recettes fiscales des personnes physiques et morales.

| SITUATION GENERALE | | | | | |
|-----------------------------|------------|------------|------------|------------|------------|
| MNA - MNAPE - CF | 2013 | 2014 | 2015 | 2016 | 2017 |
| Recettes | 12'193'456 | 12'337'033 | 13'048'382 | 13'572'970 | 15'672'534 |
| Dépenses + amort. obl. | 12'722'401 | 12'629'758 | 12'979'469 | 14'214'218 | 14'023'787 |
| MNA | -528'944 | -292'725 | 68'912 | -641'249 | 1'648'747 |
| Solde PE | 112'440 | 426'259 | 665'242 | 740'958 | 737'780 |
| MNAPE | -416'504 | 133'534 | 734'155 | 99'709 | 2'386'526 |
| Amortissements obligatoires | 949'383 | 1'007'465 | 888'924 | 1'888'380 | 1'363'127 |
| CF | 532'879 | 1'140'999 | 1'623'079 | 1'988'089 | 3'749'653 |
| Investissements nets | -6'511'859 | -9'074'353 | -5'407'506 | -1'491'168 | -3'020'812 |
| SF | -5'978'981 | -7'933'355 | -3'784'427 | 496'921 | 728'841 |

En 2017, la marge nette d'autofinancement (MNAPE) après prise en compte des postes d'équivalence (PE), soit les déchets, l'eau et l'épuration, présente un solde positif de CHF 2'386'526.-. Sur cette base, le coefficient fiscal d'équilibre pour les années 2015 à 2017 était de respectivement 69, 75 et 56 contre un coefficient effectif de 71 valable jusqu'au 31 décembre 2017.



L'analyse financière réalisée confirme les tendances constatées lors des précédentes années, la situation est identique pour les années à venir compte tenu des investissements retenus dans la planification. La MNA très élevée lors de l'exercice 2017 repose quant à elle en grande partie sur des recettes conjoncturelles et non durables (taxe sur les équipements communaux et droits de mutation).

| SITUATION GENERALE | | | | | |
|-----------------------------|------------|------------|------------|------------|------------|
| MNA - MNAPE - CF | 2018 | 2019 | 2020 | 2021 | 2022 |
| Recettes | 14'815'500 | 15'152'370 | 15'215'820 | 15'659'002 | 16'111'727 |
| Dépenses + amort. obl. | 14'444'825 | 14'973'914 | 15'536'255 | 16'147'938 | 16'558'493 |
| MNA | 370'674 | 178'456 | -320'435 | -488'936 | -446'765 |
| Solde PE | 737'780 | 674'495 | 468'292 | 338'097 | 338'097 |
| MNAPE | 1'108'454 | 852'951 | 147'857 | -150'839 | -108'669 |
| Amortissements obligatoires | 995'527 | 1'186'887 | 1'346'087 | 1'482'087 | 1'482'087 |
| CF | 2'103'981 | 2'039'838 | 1'493'944 | 1'331'248 | 1'373'418 |
| Investissements nets | -3'384'972 | -2'116'600 | -1'380'240 | 0 | 372'000 |
| SF | -1'280'990 | -76'762 | 113'704 | 1'331'248 | 1'745'418 |

Comme cela a été souligné dans les précédents préavis relatifs à l'arrêté d'imposition, il convient de rappeler que notre Commune devra faire face au cours de ces prochaines années à des investissements importants, par exemple au niveau de l'évacuation des eaux claires et usées ou encore pour adapter nos infrastructures aux besoins relatifs à la petite enfance. Les taxes affectées à certains secteurs spécifiques, comme les eaux claires et usées, ne suffiront pas à financer l'ensemble des dépenses à réaliser, tels que cela a été précisé dans les préavis 08/2015 et 11/2016. En effet, les nouvelles taxes, dont une partie a été encaissée cette année grâce aux constructions en cours et une autre partie devrait être versée entre la fin de l'année en cours et le début de la suivante, diminueront de manière conséquente ou pour le moins lorsque l'essentiel des permis de construire découlant de la mise en œuvre de notre Plan général d'affectation (PGA) auront été délivrés.

CONTRIBUTIONS CAUSALES

ORDURES MENAGERES ET DECHETS

| Désignation | 2013 | 2014 | 2015 | 2016 | 2017 | 2018 | 2019 | 2020 | 2021 | 2022 |
|------------------------------------|---------|---------|---------|---------|---------|---------|---------|---------|---------|---------|
| Total des recettes | 412'631 | 378'891 | 426'439 | 385'187 | 404'976 | 404'976 | 404'976 | 404'976 | 404'976 | 404'976 |
| Total des dépenses + amort. compt. | 496'754 | 475'785 | 475'478 | 519'613 | 494'636 | 494'636 | 494'636 | 494'636 | 494'636 | 494'636 |
| TAUX DE COUVERTURE | 83% | 80% | 90% | 74% | 82% | 82% | 82% | 82% | 82% | 82% |

RESEAUX EGOUTS ET EPURATION

| Désignation | 2013 | 2014 | 2015 | 2016 | 2017 | 2018 | 2019 | 2020 | 2021 | 2022 |
|------------------------------------|---------|---------|---------|---------|---------|---------|---------|---------|---------|---------|
| Total des recettes | 174'290 | 391'838 | 593'164 | 872'609 | 931'278 | 931'278 | 931'278 | 931'278 | 931'278 | 931'278 |
| Total des dépenses + amort. compt. | 104'186 | 210'386 | 168'351 | 157'915 | 125'335 | 125'335 | 188'620 | 394'823 | 525'018 | 525'018 |
| TAUX DE COUVERTURE | 167% | 186% | 353% | <53% | 743% | 743% | 484% | 238% | 177% | 177% |

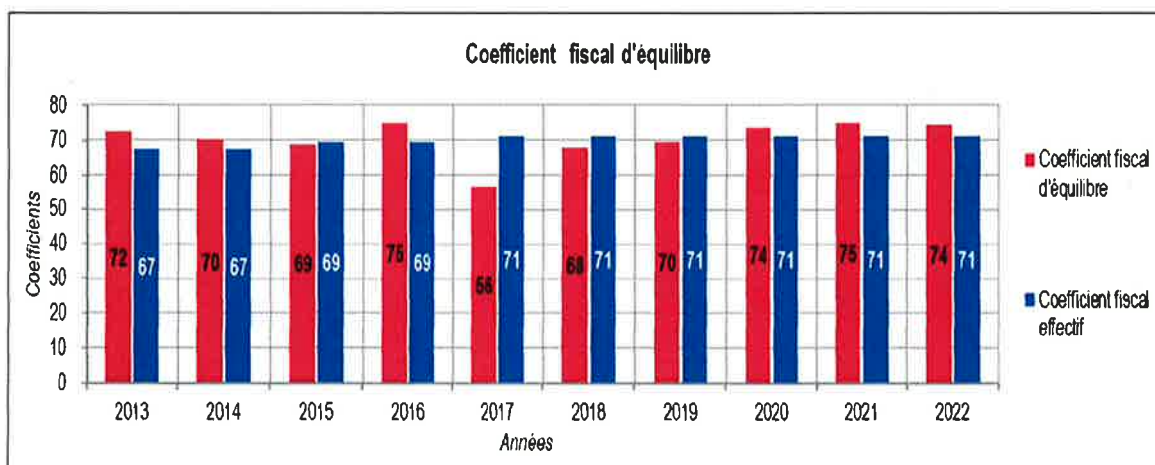
RESEAU D'EAU

| Désignation | 2013 | 2014 | 2015 | 2016 | 2017 | 2018 | 2019 | 2020 | 2021 | 2022 |
|------------------------------------|---------|---------|---------|---------|---------|---------|---------|---------|---------|---------|
| Total des recettes | 389'481 | 602'626 | 651'001 | 738'828 | 705'881 | 705'881 | 705'881 | 705'881 | 705'881 | 705'881 |
| Total des dépenses + amort. compt. | 263'022 | 260'925 | 361'533 | 578'139 | 684'384 | 684'384 | 684'384 | 684'384 | 684'384 | 684'384 |
| TAUX DE COUVERTURE | 148% | 231% | 180% | 128% | 103% | 103% | 103% | 103% | 103% | 103% |

Total

| Désignation | 2013 | 2014 | 2015 | 2016 | 2017 | 2018 | 2019 | 2020 | 2021 | 2022 |
|------------------------------------|---------|-----------|-----------|-----------|-----------|-----------|-----------|-----------|-----------|-----------|
| Total des recettes | 976'402 | 1'373'355 | 1'670'604 | 1'996'624 | 2'042'135 | 2'042'135 | 2'042'135 | 2'042'135 | 2'042'135 | 2'042'135 |
| Total des dépenses + amort. compt. | 863'962 | 947'096 | 1'005'362 | 1'255'667 | 1'304'355 | 1'304'355 | 1'367'640 | 1'573'843 | 1'704'038 | 1'704'038 |
| TAUX DE COUVERTURE | 113% | 145% | 166% | 159% | 157% | 157% | 149% | 130% | 120% | 120% |

Pour assurer ces investissements, les analyses réalisées par la fiduciaire BDO démontrent que notre coefficient fiscal d'équilibre devrait se situer aux alentours de 74 % de l'impôt cantonal de base à l'horizon 2022. Le taux actuel est fixé à 71 %.



3. Projection financière et proposition de taux d'imposition

3.1 Péréquation, RIE III et AVASAD

A partir de l'année 2019, d'importants changements sont annoncés concernant la répartition des dépenses entre l'Etat de Vaud et les communes. En effet, l'Etat a annoncé la mise en œuvre d'une nouvelle péréquation financière dès 2021. Or, les communes sont conviées pour connaître les contours du nouveau calcul de péréquation pour la fin du mois de novembre 2018. Il était donc complexe d'élaborer un plan financier stable pour l'année à venir sans disposer des éléments qui ne seront connus qu'en fin d'année 2018. Par mesure de précaution, la Municipalité a décidé de tenir compte d'une majoration de 5 % de la part communale destinée à la péréquation dans la projection financière qui vous est présentée.

En outre, si la solution au niveau de la fiscalité des entreprises n'a pas encore été trouvée au niveau fédéral depuis le rejet du texte de loi en votation populaire du 12 février 2017, l'entrée en vigueur de la RIE III au niveau cantonal a été confirmée par le Conseil d'Etat. Actuellement, il règne des incertitudes quant à l'impact de cette nouvelle législation sur les finances communales. Toutefois, les recettes liées à l'impôt sur les personnes morales pour notre Commune sont modestes et l'augmentation prévue au niveau de l'imposition des personnes physiques devrait pouvoir combler le manque à gagner.

Par ailleurs, et comme cela a été annoncé dans la presse, une convention destinée à compenser les effets sur les communes de l'anticipation par le Canton de Vaud de l'entrée en vigueur de « PF 17 » (projet amené à remplacer la RIE III au niveau fédéral) a été signée entre le Conseil d'Etat, l'Union des communes vaudoises et l'Association des communes vaudoises. Cet accord répond à deux motions (Wyssa et Mischler) déposées au Grand conseil vaudois demandant une compensation de la réduction des recettes fiscales, ainsi qu'à un postulat (Lohri) concernant la répartition des coûts de l'Association vaudoise d'aide et de soins à domicile (AVASAD).

Concrètement, l'Etat va octroyer une somme de CHF 50'000'000.- aux communes, laquelle sera répartie entre elles, proportionnellement au rendement de toutes les sociétés pour les périodes fiscales 2015 à 2017. Le versement de cette somme interviendra en 2019 et sera considéré comme un rendement des personnes morales.

Sur la question de l'AVASAD, la convention prévoit la reprise par l'Etat de la totalité de ses coûts en 2020. Le financement de l'Association sera assuré par un mécanisme d'adaptation des coefficients d'imposition du Canton et des communes. Pour l'instant, et toujours dans l'esprit d'une gestion prudente des finances communales, la reprise des coûts par l'Etat n'a pas été intégrée dans la planification financière présentée avec ce préavis.

Les conditions prévues dans la convention précitée feront l'objet d'un « paquet législatif » qui sera présenté au Grand conseil vaudois dans le courant du mois d'octobre 2018.

(source : communiqué de presse de l'Etat de Vaud du 11 septembre 2018)

3.2 Proposition de taux d'imposition

Pour rappel, les projections faites par nos spécialistes montrent des tendances qu'il s'agit de corriger d'année en année après enregistrement des comptes. Pour exemple, la marge nette

d'autofinancement, représentant CHF 1'648'747.- pour l'année 2017, montre que la Commune dispose d'une marge de manœuvre importante. L'amélioration de la situation économique par rapport à l'exercice 2016 s'explique par les facteurs suivants :

- la hausse du coefficient d'impôts depuis l'année 2017,
- d'importantes recettes liées aux droits de mutation,
- une nouvelle recette liée à la taxe relative à l'équipement communautaire,
- une diminution des amortissements obligatoires du patrimoine administratif.

L'analyse prospective pour les années 2018 et 2019 montre que cette marge aurait tendance à diminuer mais qu'elle resterait toutefois positive confirmant que le taux d'imposition de 71 % permet de soutenir à la fois les dépenses courantes et le renouvellement du patrimoine administratif existant sur cette période.

A contrario, dès l'année 2020, cette même analyse démontre une forte baisse de ladite marge, ceci en raison de la perte des revenus liés à l'encaissement des taxes communautaires et à l'augmentation prévisible de la part liée à la péréquation financière (+ 5%, selon information sous point 3.1 du présent préavis).

Néanmoins, au terme d'une concertation et de réflexions menées avec la collaboration de la fiduciaire, la Municipalité a décidé de vous proposer de maintenir le taux d'imposition communal à 71 % de l'impôt cantonal de base.

En effet, le résultat enregistré dans les comptes 2017, CHF 3'282'922.09 (avant amortissements extraordinaires et répartitions dans les réserves) a présenté un solde positif de CHF 19'471.84. Quant à l'année en cours, les impôts facturés au 31 août 2018 démontrent une tendance favorable sur cet exercice comptable également. Or, outre l'augmentation prévue de la population en lien avec la mise en œuvre du PGA, l'analyse financière démontre une tendance à la stagnation de l'endettement, voir à sa diminution en raison des soldes positifs des exercices depuis 2016 et des faibles investissements planifiés dès 2021 (hors vortex).

Pour ces raisons, la Municipalité considère que le taux actuel peut être maintenu pour l'année 2019.

Hormis le taux d'imposition communal qui concerne les chiffres 1 à 3, l'arrêté d'imposition comprend 9 autres points (chiffres 4 à 12). La Municipalité vous propose de ne pas apporter de changement à ces points par rapport à l'arrêté 2018.

Le présent préavis est de la compétence de la Commission des finances, conformément aux dispositions du Règlement du Conseil communal. Cette commission a été convoquée pour une première rencontre avec la Municipalité le 1er octobre 2018.

4. Conclusions

Au vu de ce qui précède, la Municipalité vous invite à adopter les conclusions suivantes :

CONCLUSIONS

LE CONSEIL COMMUNAL DE COSSONAY

- Vu le préavis municipal no 06/2018 concernant l'arrêté d'imposition communal pour l'année 2019,
- Après avoir pris connaissance du rapport de la commission chargée d'étudier cette affaire,
- Considérant que cet objet a été porté à l'ordre du jour,

DECIDE :

- D'adopter l'arrêté d'imposition communal pour l'année 2019 tel que présenté par la Municipalité et, par conséquent, de maintenir le taux de l'impôt communal à 71 % de l'impôt cantonal de base.

AU NOM DE LA MUNICIPALITE

Le Syndic

La Secrétaire

L.S.

G. Rime

T. Zito

Annexes :

Arrêté d'imposition
Tableaux de planification financière
Lexique des terminologies financières

Délégué municipal : M. Claude Moinat, Municipal

A retourner en 4 exemplaires daté et signé
à la préfecture pour le 30 octobre 2018

District de Morges
Commune de Cossonay

ARRETE D'IMPOSITION

pour l' année 2019

Le Conseil général/communal de Cossonay

Vu la loi du 5 décembre 1956 sur les impôts communaux (ci-après : LICom) ;

Vu le projet d'arrêté d'imposition présenté par la Municipalité,

arrête :

Article premier - Il sera perçu pendant 1 an, dès le 1er janvier 2019, les impôts suivants :

1 Impôt sur le revenu, impôt sur la fortune des personnes physiques, impôt spécial dû par les étrangers.

En pour-cent de l'impôt cantonal de base : 71.0 % (1)

2 Impôt sur le bénéfice et impôt sur le capital des personnes morales.

En pour-cent de l'impôt cantonal de base : 71.0 % (1)

3 Impôt minimum sur les recettes brutes et les capitaux investis des personnes morales qui exploitent une entreprise.

En pour-cent de l'impôt cantonal de base : 71.0 % (1)

4 Impôt spécial particulièrement affecté à des dépenses déterminées.

.....
.....

Pour-cent s'ajoutant à l'impôt sur le
revenu, le bénéfice et l'impôt minimum

Néant

(1) Le pour-cent doit être le même pour ces impôts.

5 Impôt foncier proportionnel sans défalcation des dettes basé sur l'estimation fiscale (100%) des immeubles.

Immeubles sis sur le territoire de la commune : par mille francsFr. 1.00

Constructions et installations durables édifiées sur le terrain d'autrui ou sur le domaine public sans être immatriculées au registre foncier (art.20 LICom) :
par mille francsFr. 0.50

Sont exonérés :

- a) les immeubles de la Confédération et de ses établissements dans les limites fixées par la législation fédérale;
- b) les immeubles de l'Etat, des communes, des associations de communes, des fédérations de communes ou des agglomérations vaudoises, et de leurs établissements et fonds sans personnalité juridique, ainsi que les immeubles de personnes morales de droit public cantonal qui sont directement affectés à des services publics improductifs;
- c) les immeubles des Eglises reconnues de droit public (art. 170 al.1 Cst-VD), des paroisses et des personnes juridiques à but non lucratif qui, à des fins désintéressées, aident les Eglises dans l'accomplissement de leurs tâches et des communautés religieuses reconnues d'intérêt public (art. 171 Cst-VD).

6 Impôt personnel fixe.

De toute personne majeure qui a son domicile dans la commune au 1er janvier :Néant.....

Sont exonérés :

- a) les personnes indigentes;
- b) l'exemption est de 50 % pour chacun des conjoints ou des partenaires enregistrés qui ne sont pas contribuables indépendants pour l'impôt sur le revenu et la fortune.
- c) l'arrêté communal d'imposition peut décréter d'autres exonérations totales ou partielles.

7 Droits de mutation, successions et donations

- a) Droits de mutation perçus sur les actes de transferts immobiliers :
par franc perçu par l'Etat50 cts
- b) Impôts perçus sur les successions et donations : (1)
 - en ligne directe ascendante : par franc perçu par l'Etat100 cts
 - en ligne directe descendante : par franc perçu par l'Etat50 cts
 - en ligne collatérale : par franc perçu par l'Etat100 cts
 - entre non parents : par franc perçu par l'Etat100 cts

8 Impôt complémentaire sur les immeubles appartenant aux sociétés et fondations (2).

par franc perçu par l'Etat50 cts

9 Impôt sur les loyers.

(Cet impôt est dû par le locataire ou par le propriétaire occupant lui-même son immeuble.)

Sur les loyers des immeubles situés sur le territoire de la commune pour-cent du loyer Néant

Les loyers non commerciaux bénéficient des défalcatons pour charges de famille suivantes :

.....
(1) Le nombre de centimes additionnels peut être d'autant plus élevé que le degré est plus éloigné.
(2) Cet impôt ne peut être perçu que par les communes qui prélèvent le droit de mutation sur les transferts d'immeubles

10 **Impôt sur les divertissements.**

Sur le prix des entrées et des places payantes :cts
ou
.....10%

Notamment pour :

- a) les concerts, conférences, expositions, représentations théâtrales ou cinématographiques et autres manifestations musicales, artistiques ou littéraires;
- b) les manifestations sportives avec spectateurs;
- c) les bals, kermesses, dancings;
- d) les jeux à l'exclusion des sports.

Exceptions :

.....

10bis **Tombolas** (selon art.15 et 25 du règlement du 21 juin 1995 sur les loteries, tombolas et lotos) :50 cts
Lotos (selon art.25 du règlement du 21 juin 1995 sur les loteries, tombolas et lotos):50 cts

Limité à 6% : voir les instructions

11 **Impôt sur les chiens.** par franc perçu par l'Etat100 cts
(selon art.10 du règlement du 6 juillet 2005 concernant la perception de l'impôt sur les chiens.) ou par chienNéant.....Fr.

Catégories :
.....
.....Néant..... Fr. ou
.....Néant.....cts

Exonérations Sont exonérés les personnes étant au bénéfice du RI

.....

| | |
|--|---|
| Choix du système de perception | Article 2.- Les communes ont le choix entre percevoir elles-mêmes leurs taxes et impôts ou charger l'administration cantonale de recouvrer ces éléments pour leur compte (art. 38 et 38a de la loi du 5 décembre 1956 sur les impôts communaux LICom). |
| Échéances | Article 3.- La loi (annuelle) sur l'impôt (RSV, parution FAO en décembre) prévoit à son article 12 les termes généraux d'échéance. |
| Paiement - Intérêts de retard | Article 4. - La commune fixe le taux d'intérêt de retard sur toute contribution impayée perçue directement par elle-même à 5 % l'an. L'intérêt de retard court dès la fin d'un délai de paiement de trente jours après l'échéance de la contribution. A défaut, c'est la loi (annuelle) sur l'impôt qui s'applique (art. 13 al. 1) |
| Remises d'impôts | Article 5. - La municipalité peut accorder une remise totale ou partielle des impôts, intérêts de retard, majorations, rappels d'impôts et amendes, lorsque le paiement intégral frapperait trop lourdement le contribuable en raison de pertes importantes ou de tous autres motifs graves. |
| Infractions | Article 6. - Les décisions prises en matière d'amendes pour l'impôt cantonal sur le revenu et sur la fortune, sur le bénéfice net, sur le capital et l'impôt minimum sont également valables pour l'impôt communal correspondant. |
| Soustractions d'impôts | Article 7. - Les soustractions d'impôts et taxes qui sont propres à la commune seront frappées d'amendes pouvant atteindre 5 fois (maximum huit fois) le montant de l'impôt ou de la taxe soustraite, indépendamment de celui-ci. Elles sont prononcées par la municipalité sous réserve de recours à la commission communale de recours. |
| Commission communale de recours | Article 8. - Les décisions prises en matière d'impôts communaux et de taxes spéciales peuvent faire l'objet d'un recours écrit et motivé, dans les 30 jours dès la notification du bordereau auprès de l'autorité qui a pris la décision attaquée, conformément à l'article 46 de la loi du 5 décembre 1956 sur les impôts communaux (LICom). |
| Recours au Tribunal cantonal | Article 9. - La décision de la commission communale de recours peut faire l'objet d'un recours au Tribunal cantonal dans les 30 jours dès sa notification. |
| Paiement des impôts sur les successions et donations par dation | Article 10.- Selon l'art. 1er de la loi du 27 septembre 2005 "sur la dation en paiement d'impôts sur les successions et donations" modifiant celle du 5 décembre 1956 sur les impôts communaux, la Commune peut accepter de manière exceptionnelle le paiement des impôts sur les successions et donations par dation selon les règles et procédures fixées par la loi cantonale du 27 septembre 2005. |

Ainsi adopté par le Conseil général/communal dans sa séance du 29 octobre 2018.

Le président :
J. Cretegnny

le sceau :

La secrétaire :
M. Rufener

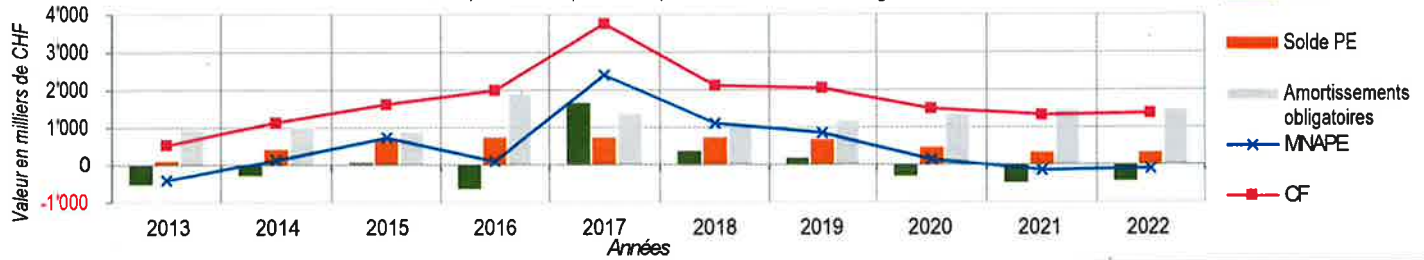
Approuvé par la Cheffe du département des institutions et de la sécurité.....

(publication FAO annexée)

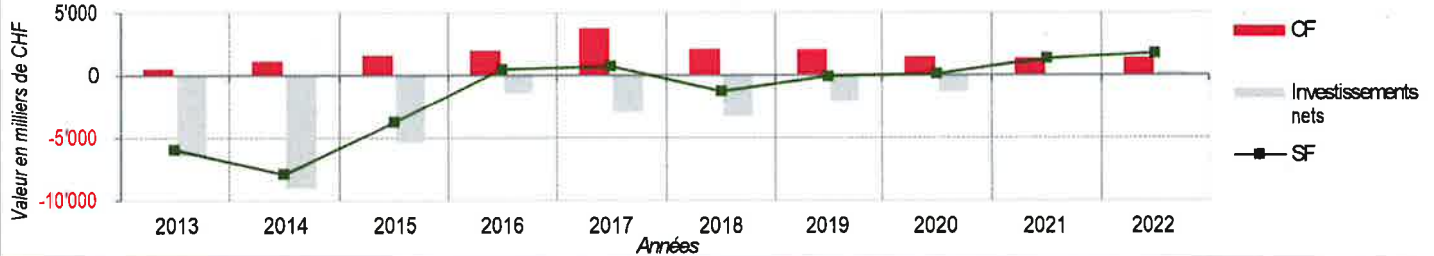
SITUATION GENERALE

| MNA - MNAPE - CF | 2013 | 2014 | 2015 | 2016 | 2017 | 2018 | 2019 | 2020 | 2021 | 2022 |
|-----------------------------|------------|------------|------------|------------|------------|------------|------------|------------|------------|------------|
| Recettes | 12'193'456 | 12'337'033 | 13'048'382 | 13'572'970 | 15'672'534 | 14'815'500 | 15'152'370 | 15'215'820 | 15'659'002 | 16'111'727 |
| Dépenses + amort. obl. | 12'722'401 | 12'629'758 | 12'979'469 | 14'214'218 | 14'023'787 | 14'444'825 | 14'973'914 | 15'536'255 | 16'147'938 | 16'558'493 |
| MNA | -528'944 | -292'725 | 68'912 | -641'249 | 1'648'747 | 370'674 | 178'456 | -320'435 | -488'936 | -446'765 |
| Solde PE | 112'440 | 426'259 | 665'242 | 740'958 | 737'780 | 737'780 | 674'495 | 468'292 | 338'097 | 338'097 |
| MNAPE | -416'504 | 133'534 | 734'155 | 99'709 | 2'386'526 | 1'108'454 | 852'951 | 147'857 | -150'839 | -108'669 |
| Amortissements obligatoires | 949'383 | 1'007'465 | 888'924 | 1'888'380 | 1'363'127 | 995'527 | 1'186'887 | 1'346'087 | 1'482'087 | 1'482'087 |
| CF | 532'879 | 1'140'999 | 1'623'079 | 1'988'089 | 3'749'653 | 2'103'981 | 2'039'838 | 1'493'944 | 1'331'248 | 1'373'418 |
| Investissements nets | -6'511'859 | -9'074'353 | -5'407'506 | -1'491'168 | -3'020'812 | -3'384'972 | -2'116'600 | -1'380'240 | 0 | 372'000 |
| SF | -5'978'981 | -7'933'355 | -3'784'427 | 496'921 | 728'841 | -1'280'990 | -76'762 | 113'704 | 1'331'248 | 1'745'418 |

MNA, Solde PE, MNAPE, Amortissements obligatoires et CF

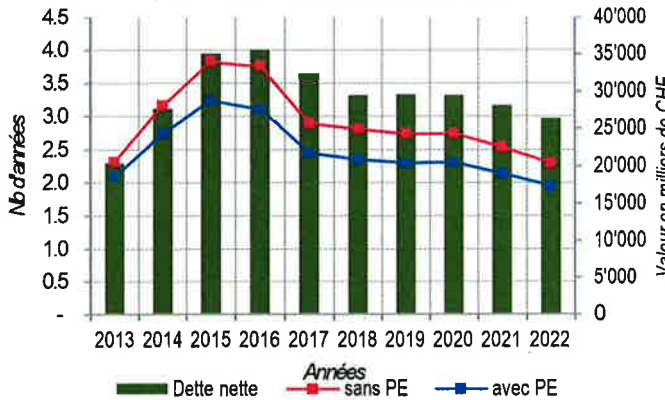


CF, Investissements nets et SF



RISQUES FINANCIERS

Poids de la dette nette et dette nette

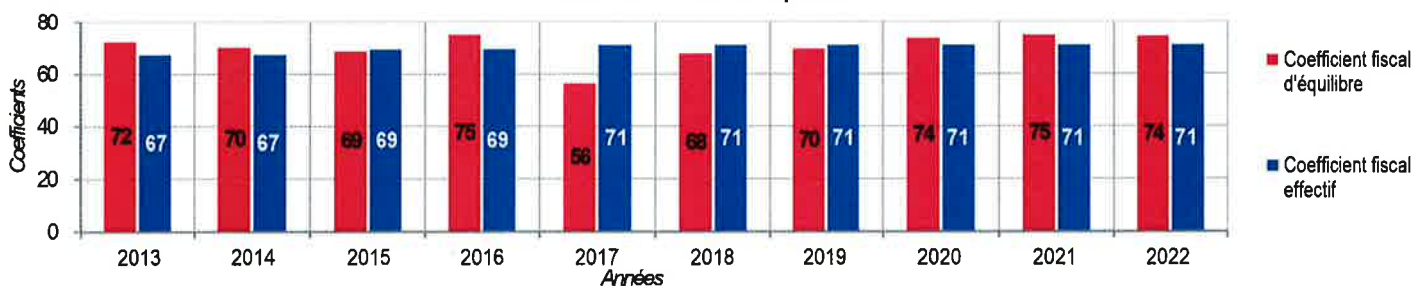


Effacement de la dette



MARGE DE MANOEUVRE

Coefficient fiscal d'équilibre



| | 2013 | 2014 | 2015 | 2016 | 2017 | 2018 | 2019 | 2020 | 2021 | 2022 |
|-------------------------|-------|-------|-------|-------|-------|-------|-------|-------|-------|-------|
| Nombre d'habitants | 3'521 | 3'625 | 3'660 | 3'634 | 3'808 | 3'973 | 4'146 | 4'326 | 4'513 | 4'709 |
| Nombre de contribuables | 1'939 | 1'998 | 2'004 | 1'990 | 2'085 | 2'175 | 2'270 | 2'368 | 2'471 | 2'578 |



Lexique des terminologies financières

| Abréviation | Significations / Explications |
|--------------------|---|
| CF | Cash-flow |
| EB | Endettement brut |
| EN | Endettement net |
| IPM | Impôt personne morale |
| IPP | Impôt personne physique |
| MNA | Marge nette d'autofinancement |
| MNAPE | Marge nette d'autofinancement avec domaines de principe d'équivalence |
| PE | Principe d'équivalence (comptes affectés) |
| PM | Personne morale |
| PP | Personne physique |
| SP | Solde primaire |
| SF | Solde financier |